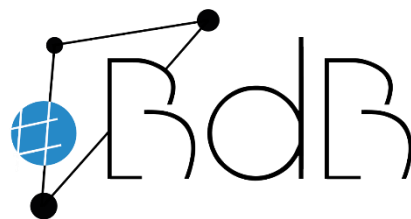


# 2022

REGIERUNG  
VON OBERBAYERN



# #SoPaed #Netinar

## WÖCHENTLICHE E-SESSIONS



Quelle: Bild von Alexandra Koch auf Pixabay

Anmeldung unter <http://fibs.alp.dillingen.de> Stichwort „Netinar“ oder „ession“

Was ist das??



DigCompEdu  
Bavaria

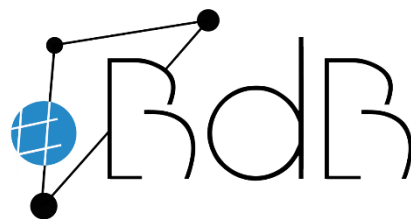
- Kompetenzbereiche
- 1 Berufsbezogenes Handeln
  - 2 Digitale Ressourcen
  - 3 Lehren und Lernen
  - 4 Lerndiagnose und Feedback
  - 5 Schülerorientierung
  - 6 Förderung der Medienkompetenz der Lernenden

Infos unter: [www.fs-ob.de](http://www.fs-ob.de)

**EIN ANGEBOT DER BERATUNG DIGITALE BILDUNG  
AN FÖRDERSCHULEN IN OBERBAYERN**

# 2022

REGIERUNG  
VON OBERBAYERN



		Kompetenzbereiche	zur Anmeldung
▶ <b>Mittwoch</b> <b>16.03.2022</b> <b>15-16 Uhr</b>	<b>#Netinar: Digitale Arbeitsblätter mit <i>TeacherMade</i> (eSession)</b> Steffi Ulrich, StRinFS <a href="http://fibs.alp.dillingen.de/suche/details.php?v_id=243722">http://fibs.alp.dillingen.de/suche/details.php?v_id=243722</a>		
▶ <b>Mittwoch</b> <b>23.03.2022</b> <b>17-18 Uhr</b>	<b>#Netinar: Praktische Tipps und Tricks für den Hybridunterricht (eSession)</b> Daniela Lehmann, StRinFS <a href="http://fibs.alp.dillingen.de/suche/details.php?v_id=243724">http://fibs.alp.dillingen.de/suche/details.php?v_id=243724</a>		
▶ <b>Mittwoch</b> <b>30.03.2022</b> <b>17-18 Uhr</b>	<b>#Netinar: Das digitale Schulbuch am Beispiel <i>Bibox</i> (eSession)</b> Simon Schubert, StRFS <a href="http://fibs.alp.dillingen.de/suche/details.php?v_id=243726">http://fibs.alp.dillingen.de/suche/details.php?v_id=243726</a>		
▶ <b>Mittwoch</b> <b>06.04.2022</b> <b>15-16 Uhr</b>	<b>#Netinar: Worksheet Crafter und Worksheet Crafter GO Teil 2 (eSession)</b> Carola v. Hoyningen-Huene, StRinFS <a href="http://fibs.alp.dillingen.de/suche/details.php?v_id=243741">http://fibs.alp.dillingen.de/suche/details.php?v_id=243741</a>		
▶ <b>Donnerstag</b> <b>07.04.2022</b> <b>15-16 Uhr</b>	<b>#Netinar: Der Medienführerschein für die Förderschulen (eSession)</b> Simone Hirschbolz, Projektreferentin Stiftung Medienpädagogik <a href="http://fibs.alp.dillingen.de/suche/details.php?v_id=243859">http://fibs.alp.dillingen.de/suche/details.php?v_id=243859</a>		

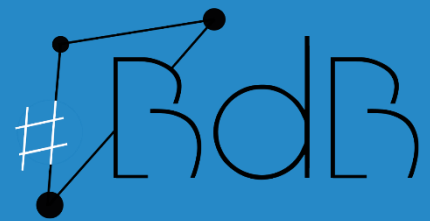


Anmeldung unter  
<http://fibs.alp.dillingen.de>  
Stichwort „Netinar“  
oder „ession“

**EIN ANGEBOT DER BERATUNG DIGITALE BILDUNG  
AN FÖRDERSCHULEN IN OBERBAYERN**

# 2022

REGIERUNG  
VON OBERBAYERN



## Abstracts zu den Angeboten

- ▶ **Digitale Arbeitsblätter mit *Teacher made***  
Steffi Ulrich, StRinFS
- Das Online-Tool „teacher made“ ist ein preisgekröntes Online-Angebot, mit dem interaktive Online-Arbeitsblätter erstellt werden können. Damit können vorbereitete Arbeitsblätter (pdf, docx, jpg, png, gif) mit verschiedenen Aufgabenarten wie Multiple-Choice-Feldern, einfachen Eingabefeldern, Drop-down-Feldern, Hotspots, etc. für die Schüler aufbereitet werden. Mit Hilfe von Links werden die Arbeitsblätter an die Schüler weitergegeben, die diese dann online bearbeiten können. Die Lehrkraft kann online einsehen, ob und wie Arbeitsblätter bearbeitet worden sind. Ein umfangreiches Feedback-Tool erlaubt es der Lehrkraft, eine individuelle Rückmeldung an die Schüler weiterzugeben. In der Veranstaltung wird live gezeigt, wie ein solches Online-Arbeitsblatt erstellt wird, dieses an die Schüler weitergegeben wird und welche datenschutzrechtlichen Regeln dabei beachtet werden müssen.
- 
- ▶ **Praktische Tipps und Tricks für den Hybridunterricht**  
Daniela Lehmann, StRinFS
- Wie das Zuschalten von Kindern aus der Quarantäne in den Unterricht gelingt: - Videokonferenz  
- Kommunikation  
- Bereitstellen von Material  
- praktische Ideen für den Unterricht
- 
- ▶ **Das digitale Schulbuch am Beispiel *Bibox***  
Simon Schubert, StRFS
- Immer mehr Lehrer:innen und Schüler:innen haben ein digitales Endgerät für den Unterricht zur Verfügung. Digitale Schulbücher sind ein logischer nächster Schritt. Anhand der BiBox (Westermann) werden deren Einsatzmöglichkeiten beispielhaft beleuchtet und Einsatzmöglichkeiten vorgestellt.
- 
- ▶ **Worksheet Crafter und Worksheet Crafter GO Teil 2**  
Carola v. Hoyningen-Huene, StRinFS
- Sie sind digitaler Einsteiger und waren bereits in der Fortbildung Mein erstes digitales Arbeitsblatt – am Beispiel Worksheet Crafter? Sie wollen Ihr zweites digitales Arbeitsblatt gestalten? Sie wollen individuelle Materialien selbst digital erstellen? In diesem Workshop lernen Sie Schritt für Schritt, wie man ein Arbeitsblatt für den Deutschunterricht individuell passend für Ihre Schüler:innen gestaltet und wie man dieses dann mit der App Worksheet Go kombiniert. Wir gehen zusammen die Einzelschritte an, Sie können Fragen stellen und am Ende ist Ihr zweites Arbeitsblatt fertig. Umsetzen werden wir dies am Beispiel der Unterrichtsvorbereitungssoftware WorksheetCrafter.
- 
- ▶ **Der Medienführerschein für die Förderschulen**  
Simone Hirschbolz, Projektreferentin
- Mit Spaß und System zu mehr Medienkompetenz – der Medienführerschein Bayern ist eine Initiative der Bayerischen Staatsregierung und versteht sich als Baukastensystem, mit dem Kinder, Jugendliche und junge Erwachsene Kompetenzen erwerben, um Medien verantwortungsbewusst und selbstbestimmt nutzen zu können. Der Vortrag gibt einen Einblick in Aufbau, Themen und Inhalte der neuen Unterrichtsmaterialien für die 5., 6. und 7. Jahrgangsstufe im Bereich der sonderpädagogischen Förderung. Alle Unterrichtseinheiten und digitalen Angebote wurden von der Stiftung Medienpädagogik Bayern der Bayerischen Landeszentrale für neue Medien (BLM) speziell für Schüler:innen mit sonderpädagogischen Förderbedarf entwickelt.

EIN ANGEBOT DER BERATUNG DIGITALE BILDUNG  
AN FÖRDERSCHULEN IN OBERBAYERN